

# 「教育に穴があく（教職員未配置調査）」

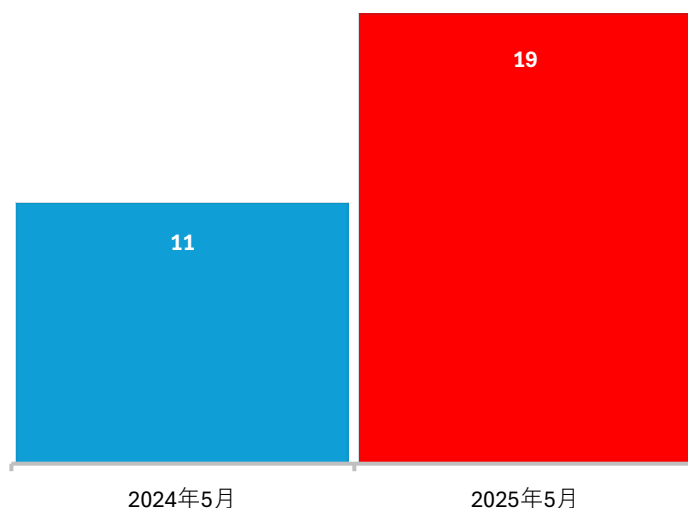
調査対象日 2025 年 5 月 1 日

回答：36 都道府県・12 政令市

校種	定数の 欠員	途中退職に よる欠員	代替者の欠員				代替者の 欠員合計	他、不明	合計	加配 の欠員	短時間勤務 時間講師	教員 合計	教員以外	教職員 合計
			産育休	病休	看休	他、不明								
小学校	300	6	235	127	5	143	510	399	1215	93	166	1474	4	1478
中学校	216	1	127	69	2	69	267	299	783	56	344	1183	1	1184
小中一貫校・義務教育学校・ 中等教育学校	1	0	1	0	0	1	2	1	4	5	1	10	0	10
高等学校	160	6	35	31	0	23	89	101	356	6	49	411	7	418
特別支援学校	94	7	101	51	1	36	189	167	457	0	51	508	6	514
校種不明	0	0	0	1	0	0	1	57	58	0	0	58	0	58
合計	771	20	499	279	8	272	1058	1024	2873	160	611	3644	18	3662

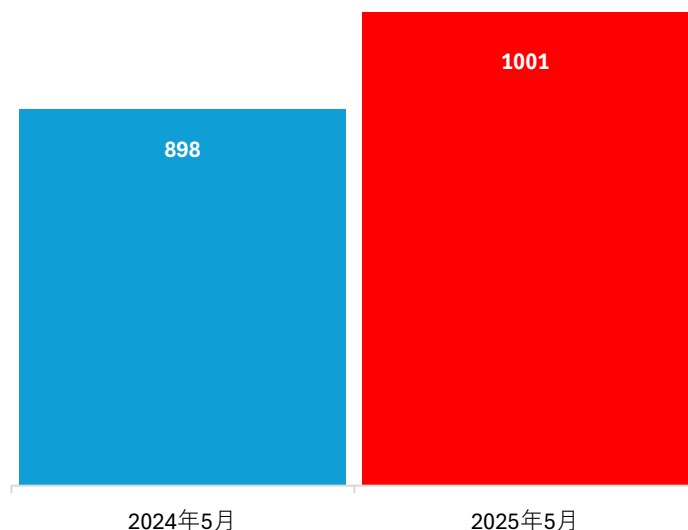
全日本教職員組合（全教）・教組共闘連絡会 調べ

## 途中退職者による未配置

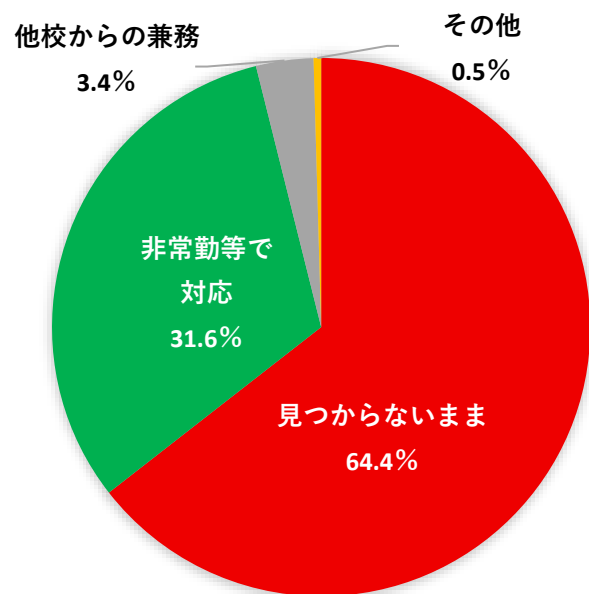


未配置総数は昨年度並みだが  
途中退職者による未配置は  
1.73 倍。

## 中学校の未配置

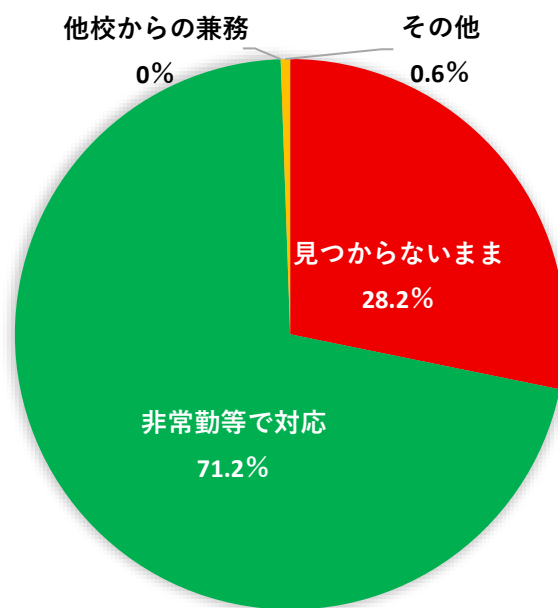


小学校は 0.77 倍に対して、  
中学校の未配置は、1.12 倍。



2025 年 5 月

未配置に対して、「見つからないまま」校内で対応を余儀なくされる割合が **64.4%**で、**昨年度の 2.28 倍**。



2024 年 5 月

「**非常勤等で対応**」が **31.6%**で、**昨年度の約 0.44 倍**。  
5 月時点で早くも人手不足が起きている。